

SANTORINI


Η σταθερή αξία.

ΘΕΡΜΑΝΤΙΚΑ ΣΩΜΑΤΑ ΛΟΥΤΡΟΥ



ΕΦΑΡΜΟΓΗ

Κουζίνα	●
Διάδρομος	●
Υπνοδωμάτιο	●
Λουτρό	● ● ● ● ●
Καθιστικό	●



ΥΨΟΣ

700, 1100, 1800 mm

ΜΗΚΟΣ

500, 600, 750, 900 mm

ΧΡΩΜΑ

Λευκό RAL 9016
(άλλα χρώματα RAL
κατόπιν παραγγελίας)

Οι στρογγυλεμένες σωληνώσεις του SANTORINI είναι τοποθετημένες σε ευθείες γραμμές, δημιουργώντας έτσι ένα καθαρό, κλασικό στυλ, που αναδεικνύεται εξαιρετικά σε λουτρά κάθε ύψους. Το SANTORINI αποτελεί μια ανεπαισθητή παρουσία σε νεοκλασικές κατοικίες και εναρμονίζεται με μοντέρνους εσωτερικούς χώρους. Τα σχεδόν αόρατα στηρίγματα αποτελούν ένα πρόσθετο πλεονέκτημα.

SANTORINI

Η σταθερή αξία


Οι στρογγυλεμένες σωληνώσεις του **SANTORINI** είναι τοποθετημένες σε ευθείες ή καμπύλες γραμμές δημιουργώντας έτσι ένα καθαρό κλασικό στυλ, που αναδεικνύεται εξαιρετικά σε λουτρά κάθε ύψους.

Το **SANTORINI** αποτελεί την χρυσή τομή, με την ανεπαίσθητη παρουσία σε νεοκλασικές κατοικίες και τον άψογο εναρμονισμό σε μοντέρνους εσωτερικούς χώρους. Τα σχεδόν αόρατα σπριγγματα αποτελούν ένα πρόσθετο πλεονέκτημα.

Τεχνικά χαρακτηριστικά

- Κατασκευή από χαλύβδινες σωλήνες κατά EN 10130, διατομές: Οριζόντιοι σωλήνες 22x1,2 mm, στήλες 30x1,5 mm
- Ύψη 714, 1134 και 1764 mm
- Μήκη 500, 600, 750 και 900 mm
- Υδραυλικές συνδέσεις 2x1/2" και 4x1/2"
- Μέγιστη πίεση λειτουργίας 10 bar
- Επιφανειακή επεξεργασία και βαφή κατά DIN 55900
- Θερμικές αποδόσεις βάσει EN 442
- Βασικό χρώμα παράδοσης λευκό RAL 9016

Διαστάσεις και τοποθέτηση



- Βασικό χρώμα παράδοσης RAL 9016. Επιλογή άλλου χρώματος δείτε χρωματολόγιο σελίδα 2.

SANTORINI

Τύπος	Ύψος (H) mm	Μήκος (L) mm	Απόδοση kcal/h
SAN 0705 M	714	500	400
SAN 0706 M	714	600	471
SAN 0707 M	714	700	572
SAN 1105 M	1134	500	621
SAN 1106 M	1134	600	726
SAN 1107 M	1134	750	879
SAN 1109 M	1134	900	1026
SAN 1805 M	1764	500	980
SAN 1806 M	1764	600	1138
SAN 1807 M	1764	750	1366
SAN 1809 M	1764	900	1586

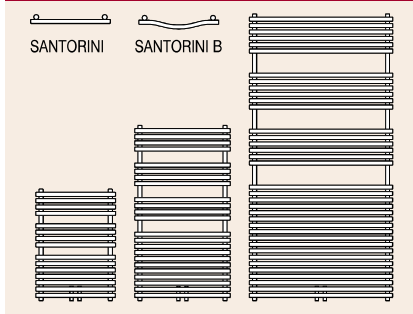
SANTORINI B

SAB 0705 M	714	500	400
SAB 0706 M	714	600	471
SAB 0707 M	714	700	572
SAB 1105 M	1134	500	621
SAB 1106 M	1134	600	726
SAB 1107 M	1134	750	879
SAB 1109 M	1134	900	1026
SAB 1805 M	1764	500	980
SAB 1806 M	1764	600	1138
SAB 1807 M	1764	750	1366
SAB 1809 M	1764	900	1586

Παράδοση

Κατόπιν παραγγελίας. Στη συσκευασία του σώματος συμπεριλαμβάνονται τα σπριγγματα.

Τύποι



10 χρόνια εγγύηση

